






ASOCIACIONES PROFESIONALES DE JUECES

(DATOS ACTUALIZADOS A 30 DE SEPTIEMBRE DE 2023)

EVOLUCIÓN DE ASOCIADOS

Fecha de Actualización de Datos	Asociación Profesional de la Magistratura	Asociación Francisco de Vitoria	Juezas y Jueces para la Democracia	Foro Judicial Independiente	Ágora	Asociación Nacional de Jueces	Total asociados	Total de Jueces en Activo	Porcentaje de afiliados entre los activos
1/5/04	1.115	410	461	161		12	2.159	4.075	53,0%
1/5/05	1.128	435	478	175		12	2.228	4.228	52,7%
1/5/06	1.156	469	470	186		12	2.293	4.282	53,5%
1/5/07	1.169	499	475	235		12	2.390	4.289	55,7%
1/5/08	1.163	524	480	256		12	2.435	4.415	55,2%
1/5/09	1.122	578	481	268		12	2.461	4.439	55,4%
30/9/10	1.158	584	482	273		11	2.508	4.536	55,3%
30/9/11	1.211	595	490	293		6	2.595	4.689	55,3%
30/9/12	1.277	621	509	301		5	2.713	4.890	55,5%
30/9/13	1.261	659	517	301		5	2.743	5.036	54,5%
30/9/14	1.250	684	526	310		5	2.775	5.219	53,2%
30/9/15	1.275	724	530	321		5	2.855	5.352	53,3%
30/9/16	1.305	752	529	320		5	2.911	5.366	54,2%
30/9/17	1.328	797	523	324		5	2.977	5.367	55,5%
30/9/18	1.333	839	476	329	22	5	3.004	5.377	55,9%
30/9/19	1.339	843	462	335	19	5 	3.003	5.419	55,4%
1/9/20	1.345	845	451	336	13	4 	2.994	5.341	56,1%
30/9/21	1.340	846	441	339	13	4 	2.983	5.320	56,1%
30/9/22	1.355	859	436	335	11	4 	3.000	5.408	55,5%
30/9/23	1.413	885	434	338	14	4 	3.088	5.343	57,8%